



บันทึกข้อความ

ส่วนราชการ สำนักปลัด องค์การบริหารส่วนตำบลโคกศิลา อำเภอเจริญศิลป์ จังหวัดสกลนคร
ที่ สน. ๗๖๕๐๑/ วันที่ ๒๖ สิงหาคม ๒๕๖๔

เรื่อง รายงานผลการประเมินคุณธรรมและความโปร่งใสในการดำเนินงานของหน่วยงานภาครัฐ
ภาครัฐ (Integrity and Assessment : ITA) ในปี พ.ศ. ๒๕๖๔

เรียน นายองค์การบริหารส่วนตำบลโคกศิลา

เรื่องเดิม

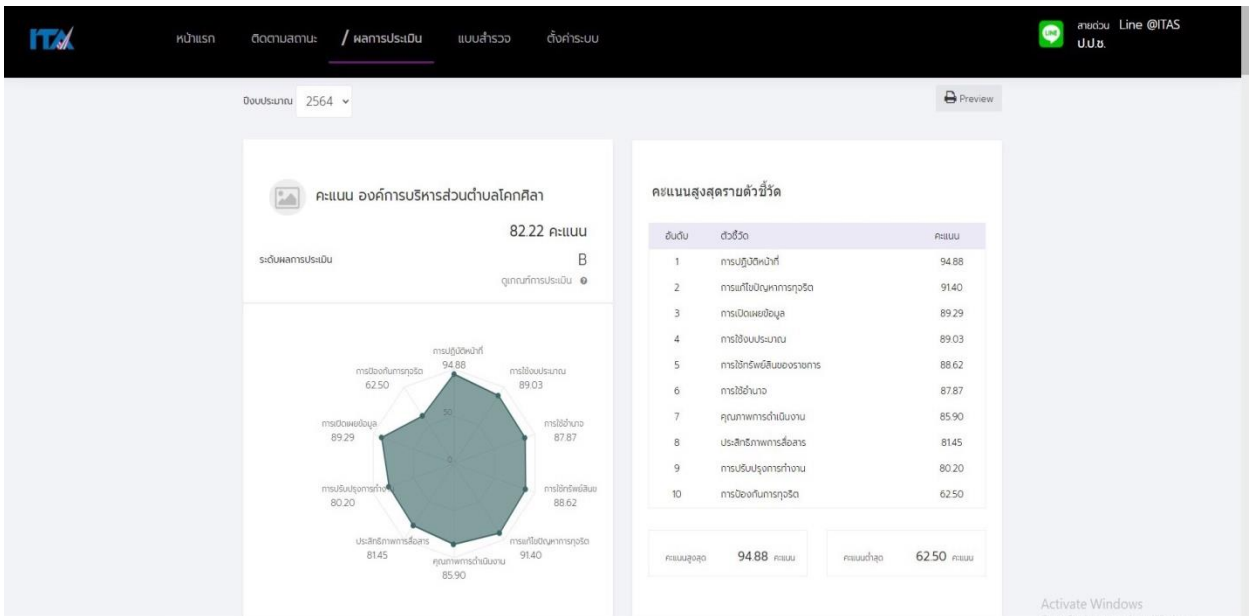
ตามที่ องค์การบริหารส่วนตำบลโคกศิลา อำเภอเจริญศิลป์ จังหวัดสกลนคร เข้ารับการประเมินคุณธรรมและความโปร่งใสของหน่วยงานภาครัฐ (Integrity and Assessment : ITA) ในปี พ.ศ. ๒๕๖๔ เพื่อประเมินระดับคุณธรรมและความโปร่งใสของการดำเนินงานของหน่วยงานภาครัฐ เพื่อเป็นกลยุทธ์ที่สำคัญในการป้องกันการทุจริตเชิงรุก นั้น

ข้อเท็จจริง

บัดนี้สำนักงาน ป.ป.ช. ได้ประกาศผลการประเมินคุณธรรมและความโปร่งใสในการดำเนินงานของหน่วยงานภาครัฐ (Integrity and Assessment : ITA) ประจำปีงบประมาณ พ.ศ. ๒๕๖๔ เรียบร้อยแล้ว รายละเอียดผลคะแนนการประเมิน ดังนี้

ผลคะแนนการประเมินคุณธรรมและความโปร่งใสในการดำเนินงานของหน่วยงานภาครัฐ ภาครัฐ (Integrity and Assessment : ITA) ประจำปีงบประมาณ พ.ศ. ๒๕๖๔

คะแนน องค์การบริหารส่วนตำบลโคกศิลา ๘๒.๒๒ คะแนน ระดับผลการประเมิน B



ข้อเสนอแนะ

ผลคะแนนการประเมินคุณธรรมและความโปร่งใส (ITA) ประจำปีงบประมาณ พ.ศ.๒๕๖๔ ของ องค์การบริหารส่วนตำบลโคกศิลา อำเภอเจริญศิลป์ จังหวัดสกลนคร เท่ากับ ๘๒.๒๒ คะแนน ต่ำกว่า ค่าเป้าหมายที่กำหนดเกณฑ์ไว้คือ ๘๕ คะแนน อยู่ในระดับ B โดยมีรายละเอียดผลการดำเนินงาน ดังนี้

ผลคะแนนการประเมินเครื่องมือ แบบวัดการรับรู้ของผู้มีส่วนได้ส่วนเสียภายใน (IIT) มีค่าคะแนนเท่ากับ ๙๐.๓๖ คะแนน โดยประกอบด้วย ๕ ตัวชี้วัด ดังนี้

ตัวชี้วัดที่ ๑ การปฏิบัติหน้าที่	มีผลคะแนน เท่ากับ	๙๔.๘๘	คะแนน
ตัวชี้วัดที่ ๒ การใช้งบประมาณ	มีผลคะแนน เท่ากับ	๘๙.๐๓	คะแนน
ตัวชี้วัดที่ ๓ การใช้อำนาจ	มีผลคะแนน เท่ากับ	๘๗.๘๗	คะแนน
ตัวชี้วัดที่ ๔ การใช้ทรัพย์สินของราชการ	มีผลคะแนน เท่ากับ	๘๘.๖๒	คะแนน
ตัวชี้วัดที่ ๕ การแก้ไขปัญหาการทุจริต	มีผลคะแนน เท่ากับ	๙๑.๔๐	คะแนน

จากลำดับคะแนน พบว่า ตัวชี้วัดที่ ๓ การใช้อำนาจ มีค่าคะแนนน้อยที่สุดในกลุ่มเครื่องมือ ซึ่งมีข้อเสนอแนะสำหรับการปรับปรุงในปีต่อไป คือ มีความชอบธรรมในการการมอบหมายงาน การประเมินผลงาน และการคัดเลือกบุคลากรเพื่อให้สิทธิประโยชน์ต่างๆ โดยไม่มีปฏิบัติ รวมไปถึงไม่มีการใช้อำนาจให้ผู้ใต้บังคับบัญชาทำในธุระส่วนตัวของผู้บังคับบัญชา และหน่วยงานมีการบริหารงานบุคคลตามหลักเกณฑ์ ไม่มีการแทรกแซงจากผู้มีอำนาจ ในการเลื่อนขั้นตำแหน่งใดๆ

ผลคะแนนการประเมินเครื่องมือ แบบวัดการรับรู้ของผู้มีส่วนได้ส่วนเสียภายนอก (EIT) มีผลคะแนน เท่ากับ ๘๒.๕๒ คะแนน โดยประกอบด้วย ๓ ตัวชี้วัด ดังนี้

ตัวชี้วัดที่ ๖ คุณภาพการดำเนินงาน	มีผลคะแนน เท่ากับ	๘๕.๙๐	คะแนน
ตัวชี้วัดที่ ๗ ประสิทธิภาพการสื่อสาร	มีผลคะแนน เท่ากับ	๘๑.๔๕	คะแนน
ตัวชี้วัดที่ ๘ การปรับปรุงระบบการทำงาน	มีผลคะแนน เท่ากับ	๘๐.๒๐	คะแนน

จากลำดับคะแนน พบว่า ตัวชี้วัดที่ ๘ การปรับปรุงระบบการทำงาน มีค่าคะแนนน้อยที่สุดในกลุ่มเครื่องมือ ซึ่งมีข้อเสนอแนะสำหรับการปรับปรุงในปีต่อไป คือ ควรมีการปรับปรุงคุณภาพของการปฏิบัติงาน ให้มีกระบวนการขั้นตอนที่สะดวก รวดเร็ว ดียิ่งขึ้น นำเทคโนโลยีมาใช้ สร้างความพึงพอใจให้ผู้รับบริการ มีการเปิดโอกาสให้ผู้บริการหรือผู้มาติดต่อ เข้ามามีส่วนร่วมในการปรับปรุงดำเนินงานเพื่อให้สอดคล้องกับความต้องการด้วย และให้ความสำคัญกับความโปร่งใส

ผลคะแนนการประเมินเครื่องมือ แบบวัดการรับรู้ของการเปิดเผยข้อมูลสาธารณะ (OIT) มีค่าคะแนนเท่ากับ ๗๕.๘๙ คะแนน โดยประกอบด้วย ๒ ตัวชี้วัด ดังนี้


ตัวชี้วัดที่ ๙ การเปิดเผยข้อมูล	มีผลคะแนน เท่ากับ	๘๙.๒๙	คะแนน
ตัวชี้วัดที่ ๑๐ การป้องกันการทุจริต	มีผลคะแนน เท่ากับ	๖๒.๕๐	คะแนน

ทั้ง ๒ ตัวชี้วัด มีแนวทางการดำเนินงานที่คล้ายกัน คือ การเผยแพร่ข้อมูลที่สำคัญบนเว็บไซต์ของหน่วยงาน ซึ่งผลการดำเนินงานของหน่วยงาน ในภาพรวมถือว่า ไม่ผ่านเกณฑ์ โดยหน่วยงานควรทำการศึกษารายละเอียดของแนวทางการจัดทำข้อมูล OIT ให้ละเอียด จัดทำข้อมูลให้ตรงตามวัตถุประสงค์ของประเด็นการตรวจ นำเข้า URL ให้ตรงตามหน้าเพจที่มีข้อมูล และควรต้องหมั่นตรวจสอบการเข้าดูข้อมูลในเว็บไซต์ให้สามารถใช้งานได้ตลอดเวลา


ข้อเสนอเพื่อพิจารณา

เห็นควรประชาสัมพันธ์ผลการประเมิน (ITA ประจำปีงบประมาณ พ.ศ. ๒๕๖๔) ผ่านช่องทางต่าง ๆ ให้ประชาชนได้รับทราบ และนำผลการประเมิน ตามรายละเอียดแต่ละตัวชี้วัด ไปใช้ประกอบการปรับปรุง พัฒนาการดำเนินงานของหน่วยงาน พร้อมทั้งพัฒนากระบวนการสร้างความโปร่งใสในการดำเนินงานภายในหน่วยงานเพื่อเป็นการเผยแพร่และประชาสัมพันธ์ให้สาธารณชนได้รับทราบผลการประเมิน ฯ และใช้เป็นข้อมูลการตรวจสอบการดำเนินงานของหน่วยงานภาครัฐต่อไป

จึงเรียนมาเพื่อโปรดทราบและพิจารณา



(นางสาวคณิษฐา ดวงเงิน)
นักจัดการงานทั่วไป

ความเห็น หัวหน้าสำนักปลัด



(นางเจริญศรี ปาละสิทธิ์)

นักวิเคราะห์นโยบายและแผน ชำนาญการ รักษาราชการแทน
หัวหน้าสำนักปลัด

ความเห็น รองปลัดองค์การบริหารส่วนตำบล

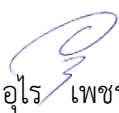

(นายอัมภกร ลาลด)
รองปลัดองค์การบริหารส่วนตำบลโคกศิลา

ความเห็น ปลัดองค์การบริหารส่วนตำบล


(นายวีระยุทธ พรหมสาขา ณ สกลนคร)
ปลัดองค์การบริหารส่วนตำบลโคกศิลา

ความเห็น/คำสั่งของผู้บริหารท้องถิ่น

- () อนุมัติดำเนินการ
 - () ไม่อนุมัติดำเนินการ
- เนื่องจาก


(นางอุไร เพชรเวช)
นายกองค์การบริหารส่วนตำบลโคกศิลา



ประกาศสำนักงาน ป.ป.ช.

เรื่อง ผลการประเมินคุณธรรมและความโปร่งใสในการดำเนินงานของหน่วยงานภาครัฐ
(Integrity and Transparency Assessment: ITA) ประจำปีงบประมาณ พ.ศ. ๒๕๖๕

ตามที่สำนักงาน ป.ป.ช. ร่วมกับสำนักงาน ป.ป.ท. สำนักงานปลัดกระทรวงการอุดมศึกษา วิทยาศาสตร์ วิจัยและนวัตกรรม สำนักงานคณะกรรมการนโยบายรัฐวิสาหกิจ กรมส่งเสริมการปกครองท้องถิ่น และคณะที่ปรึกษาจาก ๔ สถาบัน ประกอบด้วย มหาวิทยาลัยเกษตรศาสตร์ มหาวิทยาลัยสงขลานครินทร์ มูลนิธิพัฒนาประสิทธิภาพในราชการ และโรงเรียนนายร้อยตำรวจ ดำเนินการประเมินคุณธรรมและความโปร่งใสในการดำเนินงานของหน่วยงานภาครัฐ (Integrity and Transparency Assessment) หรือการประเมิน ITA ประจำปีงบประมาณ พ.ศ. ๒๕๖๕ นั้น

การประเมิน ITA เป็นเครื่องมือในเชิงบวกที่มุ่งพัฒนาระบบราชการไทยในเชิงสร้างสรรค์ มากกว่ามุ่งจับผิด เปรียบเสมือนเครื่องมือตรวจสอบสุขภาพองค์กรประจำปี โดยมีวัตถุประสงค์เพื่อให้หน่วยงานภาครัฐทั่วประเทศได้รับทราบถึงสถานะและปัญหาการดำเนินงานด้านคุณธรรมและความโปร่งใสขององค์กร ผลการประเมินที่ได้อาจช่วยให้หน่วยงานภาครัฐสามารถนำไปใช้ในการปรับปรุงพัฒนาองค์กรให้มีประสิทธิภาพ ทั้งในด้านการปฏิบัติงาน การให้บริการ และทวนอำนาจควบคุมต่อประชาชน อีกทั้งยังเป็นประโยชน์ต่อการนำไปใช้ในการจัดทำแผนทางยุทธศาสตร์การป้องกันการทุจริตและประพฤติมิชอบในวงราชการต่อไปด้วย นอกจากนี้ การประเมิน ITA ยังได้รับการยอมรับและถูกกำหนดให้เป็นเครื่องมือในการยกระดับมาตรฐานการดำเนินงานภาครัฐตามตัวชี้วัดที่กำหนดไว้ในแผนแม่บทภายใต้ยุทธศาสตร์ชาติ ประเด็นการต่อต้านการทุจริตและประพฤติมิชอบ ดังนั้น การประเมิน ITA จึงไม่ได้มีเพียงเฉพาะกิจกรรมการประเมินผลการดำเนินงานในด้านคุณธรรมและความโปร่งใสของแต่ละหน่วยงานภาครัฐ แต่ยังประกอบด้วยกิจกรรมภายในของแต่ละหน่วยงานในการยกระดับการเปิดเผยข้อมูลภาครัฐและการปรับปรุงพัฒนาองค์กรให้มีคุณภาพมาตรฐานการดำเนินงานในมิติต่างๆตามกรอบการประเมินให้ดียิ่งขึ้นด้วย

การประเมิน ITA มีกระบวนการดำเนินงานเป็นไปตามหลักการวิจัยประเมินผล (Evaluation Research) โดยคำนึงถึงการเก็บข้อมูลอย่างรอบด้านและหลากหลายมิติ เพื่อให้ผลการประเมินสามารถสะท้อนถึงสถานะขององค์กรในด้านคุณธรรมและความโปร่งใสได้อย่างแท้จริง โดยมีการเก็บข้อมูลจาก ๓ ส่วน ดังนี้

ส่วนที่ ๑ การเก็บข้อมูลจากบุคลากรในหน่วยงานภาครัฐ (Internal Integrity and Transparency Assessment: IT) โดยเปิดโอกาสให้บุคลากรภาครัฐทุกระดับที่ปฏิบัติงานมาไม่น้อยกว่า ๑ ปี ได้มีโอกาสเหมือนกันในการแสดงความคิดเห็นต่อคุณธรรมและความโปร่งใสในองค์กรของตนเอง โดยสอบถามการรับรู้และความคิดเห็นใน ๕ ตัวชี้วัด ได้แก่

- ตัวชี้วัดที่ ๑ การปฏิบัติหน้าที่
- ตัวชี้วัดที่ ๒ การใช้งบประมาณ
- ตัวชี้วัดที่ ๓ การใช้อำนาจ
- ตัวชี้วัดที่ ๔ การใช้ทรัพย์สินของราชการ
- ตัวชี้วัดที่ ๕ การแก้ไขปัญหาการทุจริต

/ส่วนที่ ...

ส่วนที่ ๒ การเก็บข้อมูลจากผู้รับบริการหรือผู้ติดต่อหน่วยงานภาครัฐ (External Integrity and Transparency Assessment: EIT) ในช่วงปีงบประมาณ พ.ศ. ๒๕๖๔ โดยสอบถามการรับรู้และความคิดเห็นใน ๓ ตัวชี้วัด ได้แก่

ตัวชี้วัดที่ ๖ คุณภาพการดำเนินงาน

ตัวชี้วัดที่ ๗ ประสิทธิภาพการสื่อสาร

ตัวชี้วัดที่ ๘ การปรับปรุงการทำงาน

ส่วนที่ ๓ การเปิดเผยข้อมูลทางเว็บไซต์ของหน่วยงาน (Open Data Integrity and Transparency Assessment: ODI) เป็นการตรวจสอบระดับการเปิดเผยข้อมูลของหน่วยงานภาครัฐที่เผยแพร่ไว้ทางหน้าเว็บไซต์หลักของหน่วยงาน โดยมีคณะที่ปรึกษาการประเมิน ITA ในฐานะผู้เชี่ยวชาญและคนกลาง (third party) เป็นผู้ตรวจสอบข้อมูลและให้คะแนน พร้อมให้ข้อเสนอแนะตามหลักเกณฑ์การประเมินที่กำหนด แบ่งออกเป็น ๒ ตัวชี้วัด ได้แก่

ตัวชี้วัดที่ ๙ การเปิดเผยข้อมูล

ตัวชี้วัดที่ ๑๐ การป้องกันการทุจริต

การประเมิน ITA ประจำปีงบประมาณ พ.ศ. ๒๕๖๔ ได้เริ่มกระบวนการประเมินผ่านระบบ ITAS ที่เว็บไซต์ <https://itas.nacc.go.th/> ตั้งแต่วันที่ ๑ กุมภาพันธ์ ๒๕๖๔ และได้สิ้นสุดกระบวนการประเมินเมื่อวันที่ ๓๑ กรกฎาคม ๒๕๖๔ ถึงแม้ว่าในปีงบประมาณนี้ หน่วยงานภาครัฐจะพบกับอุปสรรคในการดำเนินงานภายใต้สถานการณ์การแพร่ระบาดของโรคติดเชื้อไวรัสโคโรนา ๒๐๑๙ (Coronavirus Disease ๒๐๑๙: COVID-๑๙) แต่หน่วยงานภาครัฐทั่วประเทศได้ร่วมมือและให้ความช่วยเหลือซึ่งกันและกัน จนสามารถดำเนินการประเมินตามขั้นตอนที่กำหนดได้ครบถ้วนถึง ๘,๓๐๐ หน่วยงาน อีกทั้งในปีงบประมาณนี้ ยังมีประชาชนและเจ้าหน้าที่ของรัฐเข้ามามีส่วนร่วมสะท้อนความเห็นต่อการดำเนินงานของหน่วยงานภาครัฐเพิ่มมากขึ้นเป็นจำนวนถึง ๑,๓๓๓,๕๘๘ ราย โดยตลอดกระบวนการประเมิน ITA ที่ผ่านมา คณะอนุกรรมการกำกับและพัฒนาการประเมินคุณธรรมและความโปร่งใสในการดำเนินงานของหน่วยงานภาครัฐ ประจำปีงบประมาณ พ.ศ. ๒๕๖๔-๒๕๖๕ และคณะกรรมการประเมินคุณธรรมและความโปร่งใสในการดำเนินงานของหน่วยงานภาครัฐ ประจำปีงบประมาณ พ.ศ. ๒๕๖๔-๒๕๖๕ ได้กำกับการดำเนินงานและพิจารณาอีกกรอบข้อมูลผลการประเมิน ITA เป็นที่เรียบร้อยแล้ว ดังนั้น คณะกรรมการ ป.ป.ช. จึงได้มีมติในการประชุมครั้งที่ ๑๑๔/๒๕๖๔ เมื่อวันที่ ๙ สิงหาคม ๒๕๖๔ เห็นชอบให้สำนักงาน ป.ป.ช. ประกาศผลการประเมิน ITA ประจำปีงบประมาณ พ.ศ. ๒๕๖๔ ให้หน่วยงานภาครัฐที่เข้าร่วมการประเมินและสาธารณชนรับทราบต่อไป รายละเอียดปรากฏตามเอกสารแนบท้ายประกาศฯ ฉบับนี้ ทั้งนี้หน่วยงานภาครัฐที่เข้าร่วมการประเมิน ITA สามารถรับทราบรายละเอียดผลการประเมิน ITA ของตนเองได้ทางระบบ ITAS ที่เว็บไซต์ <https://itas.nacc.go.th/> ตั้งแต่วันที่นี้เป็นต้นไป

ประกาศ ณ วันที่ ๒๖ สิงหาคม พ.ศ. ๒๕๖๔



(นายกรวิทย์ สุขบุญ)

เลขาธิการคณะกรรมการ ป.ป.ช.

ผลการประเมินคุณธรรมและความโปร่งใสในการดำเนินงานของหน่วยงานภาครัฐ
Integrity and Transparency Assessment: ITA
ประจำปีงบประมาณ พ.ศ. 2564



ผลการประเมินคุณธรรมและความโปร่งใสในการดำเนินงานของหน่วยงานภาครัฐ
ประจำปีงบประมาณ พ.ศ. 2564
ประเภทองค์กรปกครองส่วนท้องถิ่น
พื้นที่ภาค 4
จังหวัดสกลนคร

ที่	หน่วยงาน	อำเภอ	คะแนน 2564	ระดับผล การประเมิน	เปรียบเทียบ ปีที่ผ่านมา	เปรียบเทียบกับเกณฑ์*
1	องค์การบริหารส่วนจังหวัดสกลนคร	เมืองสกลนคร	94.15	A	+17.40	ผ่าน
2	เทศบาลนครสกลนคร	เมืองสกลนคร	95.16	AA	+14.71	ผ่าน
3	เทศบาลตำบลกุสุมาลย์	กุสุมาลย์	97.60	AA	-6.67	ผ่าน
4	เทศบาลตำบลกุดโง้ง	กุสุมาลย์	87.60	A	+22.44	ผ่าน
5	เทศบาลตำบลกุสุมาลย์	กุสุมาลย์	96.48	AA	+28.60	ผ่าน
6	เทศบาลตำบลนาเมือง	กุสุมาลย์	93.61	A	-3.87	ผ่าน
7	เทศบาลตำบลกุสุมาลย์	กุสุมาลย์	84.48	B	-0.35	ไม่ผ่าน
8	เทศบาลตำบลเจ้าอาวาส	คำชะอี	85.89	A	+40.78	ผ่าน
9	เทศบาลตำบลแสง	คำชะอี	88.60	A	-0.64	ผ่าน
10	เทศบาลตำบลสองโคก	โคกศรีสุพรรณ	92.36	A	-4.95	ผ่าน
11	เทศบาลตำบลเจริญศิลป์	เจริญศิลป์	90.13	A	+51.03	ผ่าน
12	เทศบาลตำบลบ้านดง	บ้านดง	90.65	A	-8.42	ผ่าน
13	เทศบาลตำบลวังโพธิ์	บ้านดง	72.29	C	-9.42	ไม่ผ่าน
14	เทศบาลตำบลนาโง้ง	พรรณานิคม	88.32	A	+8.67	ผ่าน
15	เทศบาลตำบลนาโพธิ์	พรรณานิคม	90.03	A	+6.40	ผ่าน
16	เทศบาลตำบลบ้านดง	พรรณานิคม	94.13	A	-39.78	ผ่าน
17	เทศบาลตำบลพรรณานิคม	พรรณานิคม	91.39	A	-32.58	ผ่าน
18	เทศบาลตำบลพรรณานิคม	พรรณานิคม	96.04	AA	+3.04	ผ่าน
19	เทศบาลตำบลทอกน้อย	พรรณานิคม	88.37	A	+8.37	ผ่าน
20	เทศบาลตำบลไร่	พรรณานิคม	70.05	C	-2.83	ไม่ผ่าน
21	เทศบาลตำบลวังยาง	พรรณานิคม	86.73	A	+17.80	ผ่าน
22	เทศบาลตำบลโคกเคียน	พังโคน	68.16	C	+8.75	ไม่ผ่าน
23	เทศบาลตำบลพังโคนศรีจำปา	พังโคน	94.75	A	-19.53	ผ่าน
24	เทศบาลตำบลศรี	พังโคน	90.79	A	-29.45	ผ่าน
25	เทศบาลตำบลโพนทอง	พังโคน	80.07	B	+5.53	ไม่ผ่าน
26	เทศบาลตำบลเชียงเคี่ยน	โพนนาแก้ว	93.83	A	+6.07	ผ่าน
27	เทศบาลตำบลนาแก้ว	โพนนาแก้ว	96.86	AA	-13.72	ผ่าน
28	เทศบาลตำบลบ้านโพน	โพนนาแก้ว	83.29	A	-12.80	ผ่าน
29	เทศบาลตำบลโคกสูง	กุสุมาลย์	96.75	AA	+13.62	ผ่าน
30	เทศบาลตำบลศรีหัว	กุสุมาลย์	98.53	AA	+5.77	ผ่าน
31	เทศบาลตำบลศรีหัว	เมืองสกลนคร	93.27	A	+17.75	ผ่าน
32	เทศบาลตำบลเชียงเคี่ยน	เมืองสกลนคร	93.48	A	+44.95	ผ่าน
33	เทศบาลตำบลดงโง้ง	เมืองสกลนคร	92.62	A	-9.69	ผ่าน
34	เทศบาลตำบลสามาร	เมืองสกลนคร	92.90	A	+14.67	ผ่าน
35	เทศบาลตำบลสามาร	เมืองสกลนคร	92.41	A	+36.41	ผ่าน
36	เทศบาลตำบลเมืองทองสำเภา	เมืองสกลนคร	88.49	A	-7.81	ผ่าน
37	เทศบาลตำบลหนองปลา	เมืองสกลนคร	98.71	AA	+11.56	ผ่าน
38	เทศบาลตำบลเหล่าเมืองสง	เมืองสกลนคร	93.68	A	-30.1	ผ่าน



ผลการประเมินคุณธรรมและความโปร่งใสในการดำเนินงานของหน่วยงานภาครัฐ
ประจำปีงบประมาณ พ.ศ. 2564
ประเภทองค์กรปกครองส่วนท้องถิ่น
พื้นที่ภาค 4
จังหวัดสกลนคร

ที่	หน่วยงาน	อำเภอ	คะแนน 2564	ระดับผล การประเมิน	เปรียบเทียบ ปีที่ผ่านมา	เปรียบเทียบกับเกณฑ์*
1	องค์การบริหารส่วนจังหวัดสกลนคร	เมืองสกลนคร	94.15	A	+17.40	ผ่าน
2	เทศบาลนครสกลนคร	เมืองสกลนคร	95.16	AA	+14.71	ผ่าน
3	เทศบาลตำบลกุสุมาลย์	กุสุมาลย์	97.60	AA	-6.67	ผ่าน
4	เทศบาลตำบลกุดโง้ง	กุสุมาลย์	87.60	A	+22.44	ผ่าน
5	เทศบาลตำบลกุสุมาลย์	กุสุมาลย์	96.48	AA	+28.60	ผ่าน
6	เทศบาลตำบลนาเมือง	กุสุมาลย์	93.61	A	-3.87	ผ่าน
7	เทศบาลตำบลกุสุมาลย์	กุสุมาลย์	84.48	B	-0.35	ไม่ผ่าน
8	เทศบาลตำบลจำปาเจริญ	จำปาเจริญ	85.89	A	+40.78	ผ่าน
9	เทศบาลตำบลแสง	คำม่วง	88.60	A	-0.64	ผ่าน
10	เทศบาลตำบลสองโคก	โคกศรีสุพรรณ	92.36	A	-4.95	ผ่าน
11	เทศบาลตำบลเจริญศิลป์	เจริญศิลป์	90.13	A	+51.03	ผ่าน
12	เทศบาลตำบลบ้านดง	บ้านดง	90.65	A	-8.42	ผ่าน
13	เทศบาลตำบลวังหิน	บ้านดง	72.29	C	-9.42	ไม่ผ่าน
14	เทศบาลตำบลนาโง้ง	พรรณานิคม	88.32	A	+8.67	ผ่าน
15	เทศบาลตำบลนาโพธิ์	พรรณานิคม	90.03	A	+6.40	ผ่าน
16	เทศบาลตำบลบึงสรวง	พรรณานิคม	94.13	A	-39.78	ผ่าน
17	เทศบาลตำบลพรหมแดน	พรรณานิคม	91.36	A	-32.58	ผ่าน
18	เทศบาลตำบลพรหมแดน	พรรณานิคม	96.04	AA	+3.04	ผ่าน
19	เทศบาลตำบลทอกน้อย	พรรณานิคม	88.37	A	+8.37	ผ่าน
20	เทศบาลตำบลไร่	พรรณานิคม	70.05	C	-2.83	ไม่ผ่าน
21	เทศบาลตำบลวังยาง	พรรณานิคม	86.73	A	+17.80	ผ่าน
22	เทศบาลตำบลโคกหิน	พังโคน	68.16	C	+8.75	ไม่ผ่าน
23	เทศบาลตำบลพังโคนศรีจำปา	พังโคน	94.75	A	-19.53	ผ่าน
24	เทศบาลตำบลศรี	พังโคน	90.79	A	-29.45	ผ่าน
25	เทศบาลตำบลโพนทอง	พังโคน	80.07	B	+5.53	ไม่ผ่าน
26	เทศบาลตำบลเชียงเคี่ยน	โพนนาแก้ว	93.83	A	+6.07	ผ่าน
27	เทศบาลตำบลนาแก้ว	โพนนาแก้ว	96.86	AA	-13.72	ผ่าน
28	เทศบาลตำบลบ้านโพน	โพนนาแก้ว	83.29	A	-12.80	ผ่าน
29	เทศบาลตำบลโคกสูง	กุสุมาลย์	96.75	AA	+13.62	ผ่าน
30	เทศบาลตำบลศรีหัว	กุสุมาลย์	98.53	AA	+5.77	ผ่าน
31	เทศบาลตำบลศรีหัว	เมืองสกลนคร	93.27	A	+17.75	ผ่าน
32	เทศบาลตำบลเชียงเคี่ยน	เมืองสกลนคร	93.48	A	+44.95	ผ่าน
33	เทศบาลตำบลดงโง้ง	เมืองสกลนคร	92.62	A	-9.69	ผ่าน
34	เทศบาลตำบลสามาร	เมืองสกลนคร	92.90	A	+14.67	ผ่าน
35	เทศบาลตำบลสามาร	เมืองสกลนคร	92.41	A	+36.41	ผ่าน
36	เทศบาลตำบลเมืองทองคำแดง	เมืองสกลนคร	88.49	A	-7.81	ผ่าน
37	เทศบาลตำบลหนองปลา	เมืองสกลนคร	98.71	AA	+11.56	ผ่าน
38	เทศบาลตำบลเหล่าเมืองสง	เมืองสกลนคร	93.68	A	-36.1	ผ่าน



ที่	หน่วยงาน	ช่างก่อสร้าง	คะแนน 2564	ระดับผล การประเมิน	เปรียบเทียบ ปีที่ผ่านมา	เปรียบเทียบ กับเกณฑ์*
39	เทศบาลตำบลเกาะโฮง	เมืองชลเกษตร	73.77	C	-14.53	ไม่ผ่าน
40	เทศบาลตำบลอภัยเวียง	งานรณิเวศ	86.47	A	-1.72	ผ่าน
41	เทศบาลตำบลคูสะคาม	งานรณิเวศ	89.52	A	+19.21	ผ่าน
42	เทศบาลตำบลนาซอ	งานรณิเวศ	88.87	A	+11.35	ผ่าน
43	เทศบาลตำบลบวรอนิเวศ	งานรณิเวศ	95.21	AA	+32.64	ผ่าน
44	เทศบาลตำบลหนองบัว	งานรณิเวศ	88.28	A	-8.13	ผ่าน
45	เทศบาลตำบลหนองสนม	งานรณิเวศ	90.78	A	-4.58	ผ่าน
46	เทศบาลตำบลคำบ่อ	วชิษุณิ	88.67	A	+25.74	ผ่าน
47	เทศบาลตำบลปลาไหล	วชิษุณิ	97.19	AA	+7.66	ผ่าน
48	เทศบาลตำบลนาหินมูล	วชิษุณิ	89.91	A	+39.54	ผ่าน
49	เทศบาลตำบลหนองลาด	วชิษุณิ	89.90	A	+25.13	ผ่าน
50	เทศบาลตำบลโคกสี	สว่างแดนดิน	95.24	AA	+40.91	ผ่าน
51	เทศบาลตำบลหนองเรือ	สว่างแดนดิน	92.17	A	+4.59	ผ่าน
52	เทศบาลตำบลสันติ	สว่างแดนดิน	83.18	B	+10.34	ไม่ผ่าน
53	เทศบาลตำบลบ้านด้าย	สว่างแดนดิน	94.84	A	+4.42	ผ่าน
54	เทศบาลตำบลพันนา	สว่างแดนดิน	90.11	A	-27.23	ผ่าน
55	เทศบาลตำบลสว่างแดนดิน	สว่างแดนดิน	91.23	A	-37.94	ผ่าน
56	เทศบาลตำบลหนองทราย	สว่างแดนดิน	98.86	AA	+12.08	ผ่าน
57	เทศบาลตำบลทาดือ	สองดาว	92.63	A	+4.67	ผ่าน
58	เทศบาลตำบลหนองบัว	สองดาว	77.08	B	-17.02	ไม่ผ่าน
59	เทศบาลตำบลโพธิ์นา	สองดาว	97.81	AA	+2.94	ผ่าน
60	เทศบาลตำบลสองดาว	สองดาว	92.92	A	+7.30	ผ่าน
61	เทศบาลตำบลสองดาวหนองนา	สองดาว	95.06	AA	+45.88	ผ่าน
62	เทศบาลตำบลนาโพธิ์	สว่างแดนดิน	89.46	A	+7.93	ผ่าน
63	เทศบาลตำบลนาโพธิ์	สว่างแดนดิน	99.78	AA	+4.92	ผ่าน
64	เทศบาลตำบลโพธิ์โพธิ์	สว่างแดนดิน	91.65	A	+5.40	ผ่าน
65	เทศบาลตำบลนาโพธิ์	สว่างแดนดิน	86.04	A	-25.40	ผ่าน
66	เทศบาลตำบลนาโพธิ์	สว่างแดนดิน	93.00	A	-13.36	ผ่าน
67	เทศบาลตำบลนาโพธิ์	สว่างแดนดิน	98.69	AA	+17.74	ผ่าน
68	องค์การบริหารส่วนตำบลกุดชุมพภูมิ	กุดชุมพภูมิ	97.76	AA	+13.75	ผ่าน
69	องค์การบริหารส่วนตำบลนาโพธิ์	กุดชุมพภูมิ	90.94	A	+27.25	ผ่าน
70	องค์การบริหารส่วนตำบลนาโพธิ์	กุดชุมพภูมิ	87.84	A	-4.82	ผ่าน
71	องค์การบริหารส่วนตำบลโพธิ์โพธิ์	กุดชุมพภูมิ	85.63	B	-2.12	ไม่ผ่าน
72	องค์การบริหารส่วนตำบลกุดชุมพภูมิ	กุดชุมพภูมิ	91.05	A	-5.68	ผ่าน
73	องค์การบริหารส่วนตำบลคำตาดำ	คำตาดำ	60.86	D	-20.86	ไม่ผ่าน
74	องค์การบริหารส่วนตำบลคำตาดำ	คำตาดำ	91.02	A	-9.43	ผ่าน
75	องค์การบริหารส่วนตำบลหนองบัว	คำตาดำ	93.69	A	+9.36	ผ่าน
76	องค์การบริหารส่วนตำบลนาโพธิ์	โคกวิเชียรธรรม	88.76	A	-1.80	ผ่าน
77	องค์การบริหารส่วนตำบลหนองนาทม	โคกวิเชียรธรรม	94.24	A	+7.56	ผ่าน
78	องค์การบริหารส่วนตำบลหนองนาทม	โคกวิเชียรธรรม	69.80	D	-23.26	ไม่ผ่าน
79	องค์การบริหารส่วนตำบลโคกโพธิ์	เจริญศิลป์	82.22	B	+19.32	ไม่ผ่าน
80	องค์การบริหารส่วนตำบลเจริญศิลป์	เจริญศิลป์	80.70	B	+20.80	ไม่ผ่าน
81	องค์การบริหารส่วนตำบลทุ่งนา	เจริญศิลป์	95.87	AA	+2.59	ผ่าน
82	องค์การบริหารส่วนตำบลบ้านเหล่า	เจริญศิลป์	80.35	B	-0.12	ไม่ผ่าน
83	องค์การบริหารส่วนตำบลหนองสนม	เจริญศิลป์	94.91	A	-7.77	ผ่าน
84	องค์การบริหารส่วนตำบลพันนา	เสนา	90.71	A	+36.92	ผ่าน
85	องค์การบริหารส่วนตำบลพันนา	เสนา	96.89	AA	+7.40	ผ่าน



ที่	หน่วยงาน	อำเภอ	คะแนน 2564	ระดับผล การประเมิน	เปรียบเทียบกับ ปีที่ผ่านมา	เปรียบเทียบกับ เกณฑ์*
133	องค์การบริหารส่วนตำบลหนอง	ตำบลหนองหิน	98.43	AA	-12.79	ผ่าน
134	องค์การบริหารส่วนตำบลหนอง	ตำบลหนองหิน	94.75	A	+9.81	ผ่าน
135	องค์การบริหารส่วนตำบลบ้าน	ตำบลหนองหิน	90.78	A	-22.83	ผ่าน
136	องค์การบริหารส่วนตำบลโพนสูง	ตำบลหนองหิน	88.61	A	+31.17	ผ่าน
137	องค์การบริหารส่วนตำบลเว	ตำบลหนองหิน	96.30	AA	+11.70	ผ่าน
138	องค์การบริหารส่วนตำบลสวน	ตำบลหนองหิน	88.55	A	+5.22	ผ่าน
139	องค์การบริหารส่วนตำบล	ตลาดอำเภอ	90.84	A	+27.66	ผ่าน
140	องค์การบริหารส่วนตำบลโพน	ตลาดอำเภอ	91.03	A	+29.41	ผ่าน
141	องค์การบริหารส่วนตำบล	ตลาดอำเภอ	88.26	A	+16.14	ผ่าน

*คะแนนเฉลี่ยเฉลี่ยของเทศบาลที่ 1 ส่วนที่ 1 การประเมินการปฏิบัติงานของเทศบาลเมือง ได้กำหนดวิธีประเมินตามหลักวิธีในการประเมิน (TA) ผ่านเกณฑ์ (85) คะแนนขึ้นไป
โดยมีกรอบผลที่ 85 - 2564 กำหนดค่าเฉลี่ยที่ 85

